



Eckdaten nach Kammerbezirken

Stand: 31.12.2023	Kassel	Rhein- Main	Wies- baden
* Handwerksbetriebe Anl. A	11.830	19.474	17.678
* Handwerksbetriebe B1	4.168	9.921	6.561
* Handwerksbetriebe B2	1.560	4.160	2.866
* Lehrlinge	6.979	8.730	8.373
* Neu abgeschlossene Lehrverträge	2.764	3.407	3.363
* Gesellenprüfungen (bestanden)	1.786	1.676	1.985
* Meisterprüfungen (bestanden)	461	732	428

**Kreishandwerkerschaft
Waldeck - Frankenberg**
verstehen - bündeln - handeln



Unsere Leistungen


- * Aus- und Weiterbildungsberatung
- * Organisation überbetrieblicher Ausbildung
- * Checklisten/Formulare für die Betriebspraxis
- * Auskunft und Beratung über Tarifverträge
- * Auskünfte, Beratung und Vertretung im Bereich des Arbeits- und Sozialrechts
- * Handwerksrolle (Beratung, Auskünfte etc.)
- * Organisation und Durchführung von Zwischen- und Gesellenprüfungen
- * Weiterbildung (Meistervorbereitungslehrgänge, technische und betriebswirtschaftliche Weiterbildung)
- * Informationen über technische und gesetzliche Neuerungen
- * Seminare und Fachvorträge
- * Bekämpfung der Schwarzarbeit und unberechtigter Handwerksausübung
- * EU-Projekte (internationaler Lehrlingsaustausch)
- * Öffentlichkeitsarbeit- Social-Media (Pressearbeit, Marketing, Werbung, Ausstellungen ...)
- * Gemeinschaftswerbung
- * Rundschreiben- und Informationsdienst
- * Inkassowesen
- * Ersparnisse durch Rahmenabkommen
- * SiGeKo (Sicherheits- und Gesundheitsschutzkoordinator)
- * SiTech (Fachkraft für Arbeitssicherheit)



Das Handwerk in Waldeck-Frankenberg

Zahlen - Daten - Fakten

2024



Kreishandwerkerschaft Waldeck-Frankenberg

Körperschaft des öffentlichen Rechts

Christian-Paul-Str. 5
34497 Korbach
Tel.: 05631 9535-100
Fax.: 05631 9535-135
Internet: www.khkb.de

DAS HANDWERK
DIE WIRTSCHAFTSMACHT. VON NEBENAN.

Erstellt: Juli 2024



Handwerksdaten im Überblick

	Hessen	WA-FKB
Betriebe:		
Handwerksbetriebe A	48.982	1.494
Handwerksbetriebe B1	20.650	441
Handwerksbetriebe B2	8.586	166
Gesamt	78.218	2.101

Erwerbstätige / Umsatz:

Erwerbstätige	ca. 375.000	ca. 11.000
Umsatz (o.MwSt. in Mrd. €)	ca. 46	ca. 1,5

Ausbildung:

Lehrlinge	24.082	914
davon männlich	20.221	766
davon weiblich	3.861	148
Gesellenprüfungen (abgelegt)	6.682	294
davon männlich	5.745	257
davon weiblich	937	37

Stand: 31.12.2023



Betriebe in Waldeck-Frankenberg

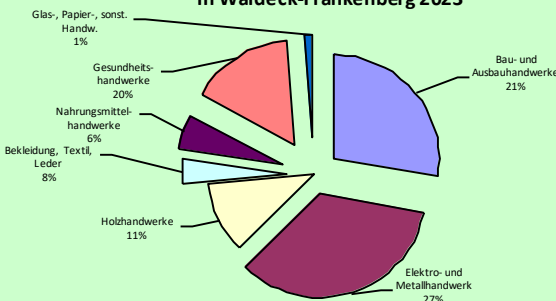
Gewerbegruppe	A	B1	B2	Gesamt
Bau- und Ausbauhandwerke	415	15	27	457
Elektro- und Metallhandwerke	519	27	11	557
Holzhandwerke	166	6	76	248
Bekleidung, Textil und Leder	57	62	26	145
Nahrungsmittelhandwerke	82	4	24	110
Gesundheitshandwerke	238	126	2	366
Glas-, Papier-, sonst. Handw.	17	201	0	218
insgesamt	1494	441	166	2101

Stand: 31.12.2023

Handwerkszweige mit den stärksten Betriebszahlen in Waldeck-Frankenberg

Handwerkszweige	Stand 31.12.2023
Friseur	181
Kraftfahrzeugtechniker	154
Elektrotechniker	138
Tischler	137
Maler und Lackierer	112
Installateur und Heizungsbauer	80
Fliesen-, Platten-, Mosaikleger	76
Maurer und Betonbauer	70
Metallbauer	62
Fleischer	47
Dachdecker	45

Anteil Betriebe Anlage A nach Handwerksgruppen in Waldeck-Frankenberg 2023

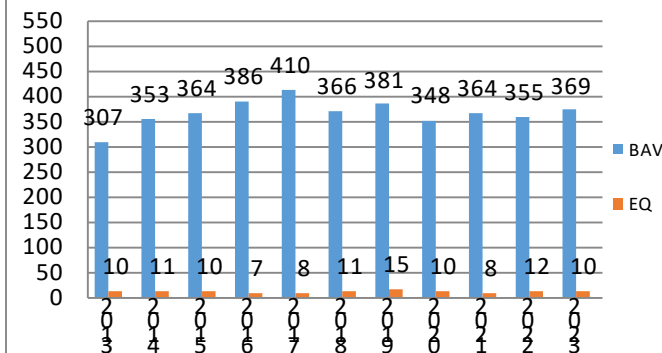


Lehrlinge in Waldeck-Frankenberg aufgelistet nach Ausbildungsjahren

1. Lehrjahr	275
2. Lehrjahr	289
3. Lehrjahr	252
4. Lehrjahr	98

Stand: 31.12.2023 **914**

Neuabgeschlossene BAV Wa-Fkb zum 30.09.



Anteil der Lehrlinge Waldeck-Frankenberg nach Handwerksgruppen 2023

